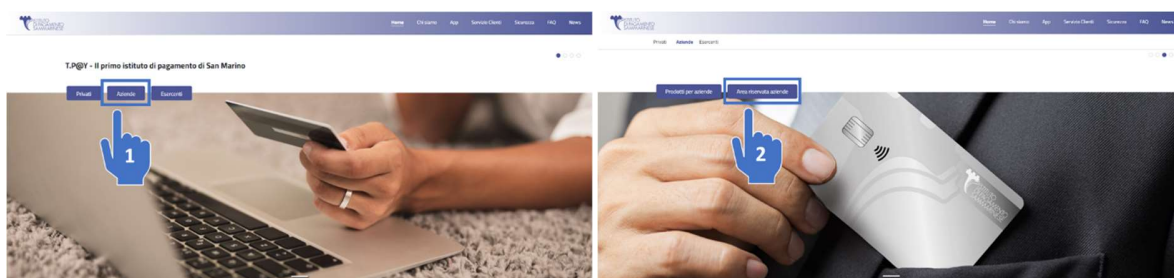


Guida Accesso Area Riservata Aziende

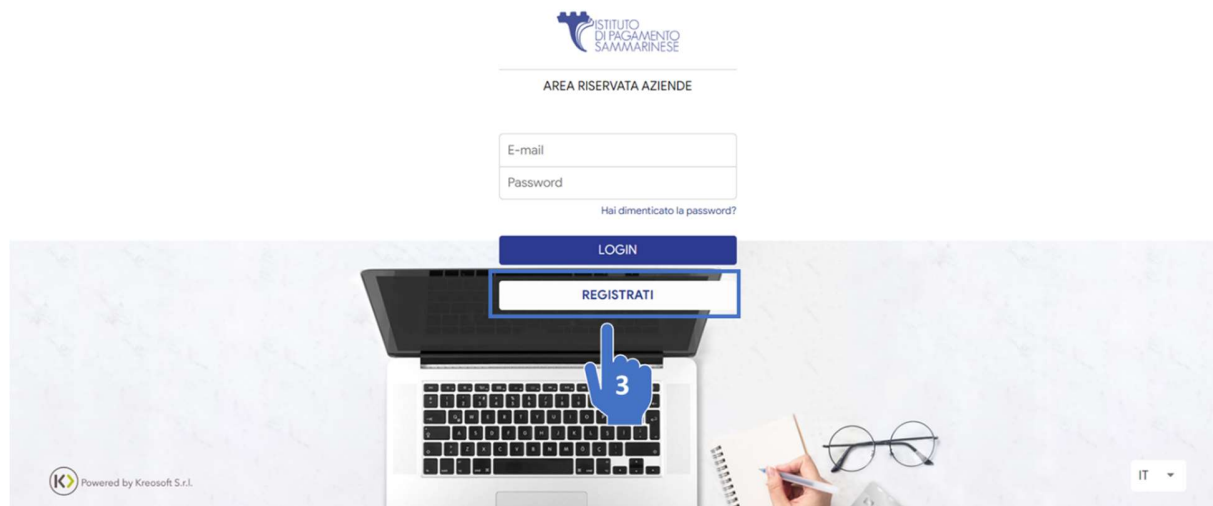
WEB PORTAL

Se si è scelto di accedere all'Area Riservata Aziende tramite sito Web, *www.tpaysm.sm*, dalla pagina «Home», occorre cliccare prima sul tasto **AZIENDE** (1) e in seguito sul tasto **AREA RISERVATA AZIENDE** (2).




Registrazione

Una volta nella pagina di Login, cliccare sul tasto **REGISTRATI** (3).



In fase di registrazione dovranno essere inseriti i seguenti dati:

- **Numero di cellulare senza prefisso:** è il numero di cellulare comunicato in fase di sottoscrizione del contratto nella sezione “Credenziali del portale Società” dalla persona fisica nominata dal legale rappresentante;
- **E-mail:** È la mail comunicata in fase di sottoscrizione del contratto nella sezione “Credenziali del portale Società” dalla persona fisica nominata dal legale rappresentante;
- **Password:** Da scegliere in fase di registrazione;
- **Ultime 4 cifre di una tua carta:** Ultime 4 cifre di una delle carte associate alla società;
- **COE:** COE Azienda.



←

Numero di cellulare senza prefisso *

E-mail *

Conferma E-mail *

Password *

Conferma Password *

Ultime quattro cifre di una tua carta *

COE *

CONFERMA

Accesso

Una volta Registrato, verrà reindirizzato alla pagina di Accesso, dove le verrà di nuovo richiesta la Password. Inserire le Password e cliccare su **LOGIN**:



Ciao TPAY SPA,

.....|

Hai dimenticato la password?

LOGIN

NON SEI TU? ESCI

Infine, inserita correttamente la Password, le verrà richiesto un codice OTP inviato via SMS al numero di cellulare indicato:

←

Codice SMS di verifica *

Codice SMS non ricevuto? Invia nuovo codice.

CONFERMA

Completato l'accesso potrà iniziare a navigare all'interno del Portale.